











		1	3	5	7	9
						
km	Provenienza	2	1 2	2	2	2
	Cuneo F.S.					
	Roata Fossi (Bivio F.S.)					
	Busca F.S. 115 0					
	Busca F.S.	7 50	12 00	13 50	17 30	19 35
	Busca (P.zza A.Savoia)	7 53	12 03	13 53	17 33	19 38
	Busca (S. Giovanni Bosco)	7 57	12 07	13 57	17 37	19 42
	Castelletto B. (Bivio F.S.)	8 01	12 11	14 01	17 41	19 46
	Monastero (Chiesa)	8 04	12 14	14 04	17 44	19 49
	Monastero (Scuola)	8 06	12 16	14 06	17 46	19 51
	Pratavecchia (Via Montenero) ...	8 09	12 19	14 09	17 49	19 54
	Dronero F.S. 0	8 15	12 25	14 15	17 55	20 00
	Destinazione					
	Come treno					

		2	4	6	8	10
						
km	Provenienza	2	2 2	2	2	2
	Dronero F.S.					
	Pratavecchia (via Montenero) ...	7 10	11 10	13 05	15 55	18 10
	Pratavecchia (via Montenero) ...	7 16	11 16	13 11	16 01	18 16
	Monastero (Scuola)	7 19	11 19	13 14	16 04	18 19
	Monastero (Chiesa)	7 21	11 21	13 16	16 06	18 21
	Castelletto B. (Bivio F.S.)	7 24	11 24	13 19	16 09	18 24
	Busca (S. Giovanni Bosco)	7 28	11 28	13 23	16 13	18 28
	Busca (P.zza A.Savoia)	7 32	11 32	13 27	16 17	18 32
	Busca F.S. 115 0	7 35	11 35	13 30	16 20	18 35
	Busca F.S.					
	Roata Fossi (Bivio F.S.)					
	Cuneo F.S. 0					
	Destinazione					
	Come treno					

N.B. Tutte le corse effettuano fermata facoltativa a: **Busca** (Corso Giovanni XXIII), **Castelletto Busca** (numero civico 136, bivio S. Mauro), **Pratavecchia** (Molino), **Dronero** (Cappella S.Maurizio-via Balmarossa-via Bianchi di Roascio).

1 **Sieffetta** ⑤
2 **Sieffetta** ①

